

AREA

**CRITICA**

PALAZZO DELLA  
CULTURA  
E DEI CONGRESSI

5-6 DICEMBRE 2019

PROGRAMMA



B  
O  
L  
O  
G  
N  
A



AREA **CRITICA**

PATROCINI



# PERCHE' AREA CRITICA

**AREA CRITICA** è un congresso dedicato alle problematiche clinico-organizzative ed agli aspetti scientifici di tutte le condizioni cliniche caratterizzate da instabilità delle funzioni vitali, che richiedono supporto e monitoraggio avanzato.

**AREA CRITICA** si rivolge a tutte le specialità coinvolte: anestesia, pneumologia, medicina d'urgenza, chirurgia, cardiologia, nefrologia, infettivologia ecc., ed a tutte le declinazioni organizzative ospedaliere in cui i pazienti vengono accolti: rianimazioni, DEA, terapie intensive respiratorie, terapie sub-intensive, unità coronariche, terapie intensive post-operatorie.

## Perché un altro congresso? Perché questo nome?

Quante domande genera **AREA CRITICA!** Perché un altro congresso?

Perché gli eventi congressuali dedicati a queste tematiche sono in gran parte legati alle società scientifiche di ogni singola disciplina: il congresso annuale SIAARTI per gli anestesisti, i congressi AIPO e SIPIRS per gli pneumologi, il congresso annuale SIMEU per i medici d'urgenza, ecc.

**AREA CRITICA** vuole rompere questa visione schematica e rendere concreta, almeno per i giorni del congresso, la visione europea multi-disciplinare della medicina critica (critical care medicine) e delle cure intensive (intensive care medicine); il congresso nasce per condividere le diverse visioni ed approcci, le diverse procedure ed algoritmi diagnostico-terapeutici, creando un lessico comune tra tutte le specialità.

## Perché AREA CRITICA?

I pazienti vengono solitamente trattati in reparti chiusi alla specializzazione dei medici afferenti ed al modello organizzativo, primario/aiuti/assistenti, perdendosi quindi la possibilità di considerare la patologia e le cure necessarie come un'AREA, a cui le diverse specialità e le diverse unità organizzative contribuiscono, per garantire la continuità e l'integrazione necessaria ad una cura ottimale del malato.

**AREA CRITICA** è quindi l'immagine a cui ci siamo ispirati. Un luogo aperto, senza muri e divisioni a cui tutti contribuiscono con culture ed esperienze diverse. Un congresso che andrà oltre alle consuete attività in aula per dedicarsi maggiormente al confronto in spazi aperti e condivisi, come corner per la discussione a piccoli gruppi negli spazi espositivi, seminari, simulazioni, arene per i grandi dibattiti, ecc.



## Presidenti del Congresso



### **Prof. Giuliano Bertazzoni**

Direttore dell'Unità Operativa Complessa di Medicina d'Urgenza presso il Policlinico Umberto I di Roma; Professore Ordinario di Medicina Interna presso il Dipartimento di Medicina Interna e Specialità Mediche dell'Università degli Studi di Roma "La Sapienza"



### **Prof. Stefano Nava**

Direttore dell'Unità Operativa Complessa di Pneumologia e Terapia Intensiva Respiratoria del Policlinico Sant'Orsola Malpighi di Bologna; Professore Ordinario di Malattie dell'Apparato Respiratorio presso il Dipartimento di Medicina Specialistica, Diagnostica e Sperimentale dell'Università Alma Mater di Bologna



### **Prof. Vito Marco Ranieri**

Direttore dell'Unità Operativa Complessa di Anestesia e Terapia Intensiva Polivalente del Policlinico Sant'Orsola Malpighi di Bologna; Professore Ordinario di Anestesiologia presso il Dipartimento di Scienze Mediche e Chirurgiche dell'Università Alma Mater di Bologna

## Membri del Comitato Scientifico

### **Giuseppe Citerio**

Professore Associato di Anestesiologia presso l'Università Milano Bicocca, Direttore della Struttura Complessa di Anestesia e Rianimazione dell'ASST - Monza

### **Antonio Corcione**

Direttore dell'Unità Operativa di Anestesia e Rianimazione, A.O.R.N. "Azienda Ospedaliera dei Colli" - Napoli

### **Andrea Fabbri**

Direttore dell'Unità Operativa di Medicina d'Urgenza, Azienda USL della Romagna - Forlì

### **Raffaele Scala**

Direttore dell'Unità Operativa di Pneumologia ed UTIP, Azienda USL 8 - Arezzo

### **Enrico Clini**

Direttore Scuola di Specialità e Professore Associato di Malattie dell'Apparato Respiratorio, Università degli Studi di Modena e Reggio Emilia

### **Francesco Giuseppe De Rosa**

Professore Associato di Malattie Infettive, Dipartimento di Scienze Mediche, Università degli Studi di Torino

### **Francesco Rocco Pugliese**

Direttore del Dipartimento di Emergenza Urgenza, ASL Roma 2, Direttore UOC Medicina e Chirurgia d'Accettazione e d'Urgenza Ospedale Sandro Pertini - Roma

### **Pierluigi Viale**

Professore Ordinario di Malattie Infettive e Direttore dell'Unità Operativa di Malattie Infettive, Policlinico Sant'Orsola Malpighi - Bologna

# LEGENDA PERCORSI

SESSIONE PLENARIA 

ACUTE RESPIRATORY FAILURE TRACK 

ACUTE BRAIN INJURY TRACK 

SEPSI E MULTIPLE ORGAN  
FAILURE TRACK 

STABILIZZAZIONE E TRASPORTO  
DEL PAZIENTE CRITICO 

LUNCH SYMPOSIUM 

WORKSHOP 

## INAUGURAZIONE DEL CONGRESSO

SALA EUROPAUDITORIUM

08.30 - 09.00 Saluto dei Presidenti del Congresso:  
**Giuliano Bertazzoni,**  
**Stefano Nava,**  
**Vito Marco Ranieri**

09.10 - 10.45 **SESSIONI IN SALE PARALLELE**

**ACUTE RESPIRATORY FAILURE** - STATO DELL'ARTE  
SALA EUROPAUDITORIUM

**Presidenti:** S. Nava (BO), V. M. Ranieri (BO)

09.10 Introduzione ai temi  
R. Cosentini (BG)

09.20 Lettura magistrale: ARF ipossiémica  
G. Monti (MI)

09.40 Lettura magistrale: ARF ipercapnica  
P. Navalesi (PD)

10.00 Lettura magistrale: Interazione cuore polmone  
L. Lorini (BG)

10.20 Lettura magistrale: Supporto ventilatorio:  
dal pronto soccorso alla terapia intensiva  
P. Groff (PG)

10.40 Take home message  
R. Cosentini (BG)

**ACUTE BRAIN INJURY** - STATO DELL'ARTE

SALA ITALIA

**Presidenti:** G. Citerio (MI), M. Munari (PD)

- 09.10 Introduzione ai temi – S. Rossi (PR)  
 09.20 Lettura magistrale: Stroke ischemico 2020  
 G. Citerio (MI)  
 09.40 Lettura magistrale: Trauma cranico  
 N. Stocchetti (MI)  
 10.00 Lettura magistrale: Encefaliti emergenti  
 e meningiti - F. De Rosa (TO)  
 10.20 Lettura magistrale: Insufficienze  
 sistemiche e disturbi di coscienza  
 (sepsi, ipoperfusione cardiogena,  
 insufficienza epatica) - F. Taccone (BRU)  
 10.40 Take home message - S. Rossi (PR)

**11.00 – 12.30 SESSIONI IN SALE PARALLELE**

**ACUTE RESPIRATORY FAILURE** - GLI ASPETTI PRATICI

SALA EUROPAUDITORIUM

**Moderatori:** M. Cavazza (BO),  
 V. Agnoletti (FC)

- 11.00 La gestione del paziente asmatico:  
 dal pronto soccorso alla terapia  
 intensiva - E. Clini (MO)

11.20

Classificazione delle modalità di  
 ventilazione meccanica  
 D. Chiumello (MI)

11.40

Come sta evolvendo la gestione  
 dell'asma  
 B. Beghè (MO)

12.00

ARDS  
 G. Bellani (MB)

**ACUTE BRAIN INJURY** - ASPETTI PRATICI

SALA ITALIA

**Moderatori:** G. Nardi (RN), S. Rossi (PR)

11.00

Come leggere la diagnostica per  
 immagini nel paziente cranico  
 N. Stocchetti (MI)

11.30

Tutto quello che volete sapere sulle crisi  
 epilettiche/stato di male  
 A.T. Mazzeo (ME)

12.00

Discussione

11.00-12.30 Comunicazioni Orali

**ACUTE RESPIRATORY FAILURE** - COMUNICAZIONI ORALI - **Moderatori:** G. Carbone (TO), T. Mauri (MI)  
**SALA ROSSA**

- **Thoracic Trauma Severity Score (TTSS) e nostra esperienza clinica: studio retrospettivo**  
Marra Valeria, Borrini Giulia, Di Bella Francesco, Licitra Gabriella, Malacarne Paolo  
Anestesia e rianimazione, AOU Pisana, Università degli Studi di Pisa, Pisa
- **Nuovi biomarcatori di danno polmonare da ischemia-riperfusione: studio di proteomica su polmoni umani**  
Massaro Cristiano, Fanelli Vito, Costamagna Andrea, Sales Gabriele, Balzano Stefano, Scanu Martina, Steinberg Irene, Mazzeo Anna, Rinaldi Mauro, Boffini Massimo, Simonato Erika  
Università di Torino, Dipartimento di Scienze Chirurgiche - Anestesia e Rianimazione, Torino, Università di Torino, Dipartimento di Scienze Chirurgiche - Cardiochirurgia, Torino
- **Ossigeno terapia ad alti flussi nei pazienti ricoverati per trauma toracico con insufficienza acuta ipossica: esperienza preliminare in area critica in un Trauma Center.**  
Nori Francesca, Mlnotti Alice, Gasperini Chiara, Pizzilli Giacinto, Cuppini Patrizia, Agnoletti Vanni, Valentino Alessandro  
Anestesia e Rianimazione, Dipartimento Chirurgico e Grandi Traumi, M. Bufalini, Cesena, PS-Medicina d'Urgenza, Dipartimento Chirurgico e Grandi Traumi, M.Bufalini, Cesena
- **Insufficienza Respiratoria Acuta nella Malattia di Parkinson avanzata: Case Report di due pazienti trattati efficacemente con AVAPS**  
D'Uva Riccardo, Pistone Antonietta, Melodia Rosa, Coniglio Giuseppe, De Luca Paola, Nardacci Michela, Sollazzo Enza, Pozzessere Piero, Dell'Aquila Paola, Procacci Vito  
SIMEU, AOU di Bari- MeCHaU, Bari, Italia, SIMEU, AOU Policlinico di Bari- MeCHAU-Scuola di specializzazione in Medicina d'Emergenza Urgenza, Bari, Italia

- **f/VT ratio, marcatore non invasivo e maneggevole, traccia fedelmente l'andamento dell'insufficienza respiratoria in pazienti sottoposti a ventilazione meccanica non-invasiva**  
Benato Maria Francesco, Appendini Lorenzo, Taliano Claudio, Launaro Nicola, Fischetti Simone, Purro Andrea  
ASL CN1, Ospedale di Saluzzo, SSD Fisiopatologia Respiratoria, Saluzzo; Humanitas Gradenigo, Emergenza – Area critica, Torino
- **Rischio di compromissione delle vie aeree nell'Angioedema Acquisito da terapia con inibitori dell'enzima di conversione dell'angiotensina (ACEI-AAE)**  
Sfogliarferri Federica, Berger Mikela, Casalini Pierpaolo, Fusari Maurizio  
Anestesia e Rianimazione, Ospedale per gli Infermi Faenza, AUSL Romagna, Faenza, Dire UOC Anestesia e Rianimazione Ravenna, AUSL Romagna, Ravenna, Ospedale Per gli Infermi Faenza
- **Possiamo usare con sicurezza la CPAP con elmetto per trattare l'edema polmonare acuto cardiogeno ipercapnico?**  
Sforza Alfonso, Carlino Maria Viviana, Guarino Mario  
Pronto Soccorso e Medicina d'Urgenza, CTO, Azienda dei Colli, Napoli
- **Performance dell'ecografia polmonare nella valutazione della morfologia di ARDS e del grado di aereazione polmonare: studio osservazionale monocentrico**  
Steinberg Irene, Costamagna Andrea, Arina Pietro, Pivetta Emanuele, Mazzeo Anna Teresa, Veglia Simona, Davini Ottavio, Fanelli Vito  
AOU Città della Salute e della Scienza di Torino: Dipartimento di Anestesia, Rianimazione ed Emergenza, Dipartimento di Diagnostica per immagini e Radioterapia, Dipartimento di Medicina Generale e Specialistica, Torino, Università degli Studi di Torino, Dipartimento di Scienze Chirurgiche, Torino
- **Ventilazione meccanica in corso di riacutizzazione di patologie interstiziali polmonari: uno studio preliminare**  
Tonelli Roberto, Marchioni Alessandro, Tabbi Luca, Fantini Riccardo, Castaniere Ivana, Clini Enrico  
AOU Policlinico di Modena, Università di Modena e Reggio Emilia, Unità di Terapia Sub-Intensiva Respiratoria, Modena, Clinical and Experimental Medicine PhD Program, University of Modena Reggio Emilia. Modena, Università di Modena e Reggio Emilia, Unità di Malattie dell'Apparato respiratorio, Modena



**ACUTE BRAIN INJURY** - COMUNICAZIONI ORALI - **Moderatori:** M. Guarino (BO), L. Mascia (BO)**SALA VERDE**

- **Follow up telefonico vs modello predittivo prognostico IMPACT: analisi traumi cranici OCB Modena**  
Bettelli Giacomo, Marudi Andrea, Sandulli Roberta, Marinangeli Elisa, Branchetti Giacomo, Bertellini Elisabetta  
AOU Policlinico Modena, Osp. Civile Baggiovara, Modena
- **Protocollo operativo dell'ictus ischemico in emergenza: giusto in tempo**  
De Luca Paola, Melodia Rosa, Petruzzellis Marco, Daleno Antonio, Marra Maurizio, Portaluri Mariangela, Melpignano Livio, Bruno Angela Ivana, Centonze Agostino, Mallardi Carolina, Procacci Vito  
AMNDO, AO Policlinico Bari Direzione Sanitaria, ISO, AO Policlinico Bari UOC Neurologia Puca e Stroke Units, SIMEU, A O.U. Policlinico di Bari, Scuola di Specializzazione Medicina Emergenza Urgenza, Bari, SIMEU, AO Policlinico Bari Mechau, SIMEU, AO Policlinico Bari Scuola di Specializzazione Medicina Emergenza Urgenza, SIMEU, Centrale Operativa 118 BARI, SITI, AO Policlinico Bari Direzione Sanitaria, Bari
- **Un Raro Caso di Ictus cerebrale ischemico associato a Infarto acuto del Miocardio**  
Falcou Anne, Gentile Luana, Galardo Gioacchino, Guidetti Giulio, Fecce Francesco, Toni Danilo  
Dipartimento di Neurologia, Università La Sapienza, Roma, Università La Sapienza, Policlinico Umberto 1 - Dipartimento di Emergenza e Accettazione - Unità di Trattamento Neurovascolare, Roma, Università la Sapienza, Policlinico Umberto 1 - Dipartimento di Emergenza e Accettazione, Roma, Università la Sapienza, Roma
- **Alterazione della funzione neurologica secondaria ad iponatriemia nei pazienti critici**  
Gallo Mauro, Cascio Nunzio Dario, Paluan Patrizia, Di Blasi Salvatore, Segala Vincenzo  
A.O. Ordine Mauriziano, Anestesia Rianimazione Generale, Torino, UNITO, Molinette, Torino
- **Infusione continua di Dicoflenac per il controllo di una febbre di origine centrale dopo ictus ischemico in rianimazione: Un Case Report**  
Giaccari Luca Gregorio, Esposito Valentina, Fiore Marco, Bonagura Pietro, Passavanti Maria Beatrice, Sansone Pasquale, Pota Vincenzo, Aurilio Caterina, Pace Maria Caterina  
Anestesia, Rianimazione, Terapia Intensiva e del Dolore, AOU "L. Vanvitelli", Napoli

- **Trattamenti trombolitici in rete Hub & Spoke per l'ictus ischemico acuto presso il DEA di Ostia**  
Mancini Giovanni, Annicchiarico Maria Ada, Pauletti Giovanni, Di Girolamo Fabiana, Ricciuto Giulio Maria  
Neurologia, Osp.G.B. Grassi ASL Roma 3, UOC Pronto Soccorso e Medicina d'Urgenza, Osp.G.B. Grassi ASL Roma 3, Roma
- **Sindrome da encefalopatia posteriore reversibile: non sempre posteriore, non sempre reversibile**  
Marinangeli Elisa, Pontone Federico, Marudi Andrea, Bertellini Elisabetta  
Direttore, Anestesia, Terapia Intensiva Neuroranimazione OCSAE, AOU Modena; Dirigente Medico, Anestesia, Terapia Intensiva, Neuroranimazione Ospedale Civile di Baggiovara, Modena; Medico in formazione Anestesia e Rianimazione, Università degli studi di Modena e Reggio Emilia, Modena
- **Pupillometria quantitativa: cosa stiamo imparando**  
Marudi Andrea, Marinangeli Elisa, Sandulli Roberta, Branchetti Giacomo, Pastorelli Giacomo, Pugliese Silvana, Melegari Gabriele, Bertellini Elisabetta  
AOU Modena, Ospedale Civile di Baggiovara, Modena
- **Un insolito caso di ictus trattato con plasmferesi**  
Melodia Rosa, De Luca Paola, Staiano Concetta, Costagliola Claudia, Poli Laura, RIA Roberto, Ostuni Angelo, Vacca Angelo, Procacci Vito  
SIE, AO Policlinico Bari, SIMEU, Azienda O. Policlinico Scuola Specializzazione Medicina Emergenza Urgenza, BARI, SIMEU Azienda O.U. Policlinico Scuola Specializzazione Medicina Emergenza Urgenza, Bari, SIMEU, AO Policlinico Bari, SIMI, AO Policlinico Bari, SIMI, AOU Policlinico Bari
- **Fattori predittivi di mortalità in pazienti con emorragia subaracnoidea spontanea presso la Neuroranimazione di Baggiovara**  
Sandulli Roberta, Bettelli Giacomo, Branchetti Giacomo, Marinangeli Elisa, Marudi Andrea, Bertellini Elisabetta  
AOU Policlinico Modena, O Civile Baggiovara, Modena

- **Copeptina ed edema cerebrale nell'ictus ischemico acuto**  
Spagnoletto Ornella, De Michele Manuela, Naitana Federico, Letteri Federica, Cerulli Emanuele, Bertazzoni Giuliano, Toni Danilo  
Università la Sapienza di Roma Policlinico Umberto I, Università la Sapienza di Roma, Dipartimento d'Emergenza, Roma, Università la Sapienza di Roma, Policlinico Umberto I, Università la Sapienza di Roma, UTN, Roma

**SEPSI E MULTIPLE ORGAN FAILURE** - COMUNICAZIONI ORALI - **Moderatore:** G. A. Cibinel (TO), S. M. Maggiore (CH)  
**SALA GIALLA**

- **L'assistenza infermieristica al paziente settico in area critica: proposta integrata di lavoro per standardizzare i primi interventi**  
Antimi Filippo, Sarnataro Giuseppe, Minotti Alice, Gasperini Chiara, Cantoni Cristina, Nori Francesca, Cuppini Patrizia, Valentino Alessandro  
AUSL della Romagna, PS Medicina d'Urgenza, Dipartimento Chirurgico e Grandi Traumi, Ospedale M. Bufalini, Cesena
- **La modulazione dei Canali del Calcio Voltaggio Dipendenti Cardiaci dalla Cardiopatia Settica**  
Arina Pietro, Fanelli Vito  
Scuola di Specializzazione in A&R, TI e TdD, Città della Salute e della Scienza di Torino - Università di Torino - Dipartimento di Scienze Chirurgiche, Torino
- **Management della sepsi associata ad infezione necrotizzante dei tessuti molli. Case report**  
Arminio Daniela, Buonavolontà Carmine, Cimino Ornella, Colacino Gianfranco, D'Elia Anna, Galdo Vincenzo, Landri Paolo Antonio, Franceschi Tiziana, Pisapia Antonio, Tozzi Ugo, Chiumiento Fernando, Saggiocco Antonio, Lo Pardo Dante, De Vita Serena, Picilli Matilde Miranda, Gammaldi Renato, Calicchio Giuseppe  
ASL Salerno, "S. Maria della Speranza", Battipaglia e UOC di Anestesia e Rianimazione UOS di Medicina Subacquea ed Iperbarica, AOU "S. Giovanni di Dio e Ruggi d'Aragona", Salerno

- **Sepsi in paziente con infezione precoce di protesi d'anca da MDR-KPC: case report**  
Baccari Laura, Cancellò Giuseppina Maria Rosaria, Russo Paolo, Barra Fabio, Chiumiento Fernando  
ASL Salerno, P.O. Eboli e DEA I livello, dipartimento area critica, Eboli (SA)
- **Un semplice colpo di calore?**  
Cadoni Federica, Farina Giancarlo, Dessì Stefania, Polo Fabrizio  
Azienda Ospedaliera Brotzu, Ospedale Brotzu - Presidio San Michele - SC Pronto Soccorso/OBI, Cagliari, Azienda Ospedaliera Brotzu, Università degli Studi di Sassari/Ospedale Brotzu - Presidio San Michele - SC Pronto Soccorso/OBI, Cagliari
- **Ruolo di HMGB1 nella diagnosi e nella stratificazione prognostica della sepsi in Pronto Soccorso**  
Castello Luigi Mario, Salmi Livia, Gavelli Francesco  
Università del Piemonte Orientale, Medicina Traslazionale, Novara
- **Riconoscimento precoce della sepsi in DEA: bastano i parametri clinici?**  
Catalfamo Edoardo, Drocco Emanuela, Riva Giovanna  
Ospedale Mauriziano Umberto I, Dipartimento Emergenza e Accettazione, Torino
- **Uso dell'ecografia come test di screening nella diagnosi delle infezioni correlate all'uso di cateteri vascolari a permanenza**  
De Sio Chiara, Monaco Lucio, Venafro Mario, Pafundi Pia Clara, Nevola Riccardo, Salvatore Teresa, Sasso Ferdinando Carlo, Adinolfi Luigi Elio  
Medicina d'Urgenza, Azienda dei Colli CTO, Napoli, Medicina Interna, Università della Campania Luigi Vanvitelli, Napoli, Medicina Interna, Università della Campania Luigi Vanvitelli, Napoli
- **Epidemiologia, fattori di rischio e outcomes delle infezioni da germi multiresistenti nei pazienti chirurgici in Terapia Intensiva**  
Meconi Tommaso, Pierucci Elisabetta, Ranieri Vito Marco  
U.O. Anestesiologia e Terapia Intensiva Polivalente, Policlinico Sant'Orsola-Malpighi, Bologna, Università degli studi Bologna, Scuola di specializzazione in Anestesia, Rianimazione, Terapia Intensiva e del dolore, Policlinico Sant'Orsola-Malpighi, Bologna

**STABILIZZAZIONE E TRASPORTO DEL PAZIENTE CRITICO** - COMUNICAZIONI ORALI**Moderatori:** R. Balagna (TO), C. Gregoretti (PA)**SALA AZZURRA**

- **Priorità e decisioni nel paziente critico: l'infermiere triagista e l'uso di scale di valutazione**  
**Catalano Aurora**  
Dipartimento di Scienze Cliniche e Biologiche, Università degli Studi di Torino, Torino
- **Ruolo della fibrinolisi durante rianimazione cardiopolmonare prolungata in una paziente con arresto cardiaco secondario a stemi: un case report**  
Capolino Alessandro, Cesaro Claudio, De Marco Francesca, Valli Gabriele, Ruggieri Maria Pia  
Azienda Ospedaliera San Giovanni Addolorata, UOC Pronto Soccorso e Breve Osservazione, Roma Sapienza, Università di Roma, Scuola di Specializzazione in Medicina d'Emergenza-Urgenza, Roma
- **Intubazione orotracheale nel paziente con sospetta emorragia cerebrale spontanea nel setting preospedaliero. Il criterio del GCS.**  
Duca Andrea, Ricci Silvia, Rosti Valentina, Argiolas Patrizia, Cosentini Roberto  
ASST Papa Giovanni XXIII, Centro Emergenza Alta Specializzazione, Bergamo, Italia
- **Comparazione di 4 barelle per l'immobilizzazione spinale con impiego di sensori inerziali esterni**  
Farabegoli Enrico, Magnani Elena, Bisi Maria Cristina, Osti Nicola, Stagni Rita  
AUSL Romagna- M.Urgenza 118, M. Bufalini Trauma Center, Cesena; AUSL Romagna, Medicina Interna M. Bufalini Trauma Center, Cesena, Italia, Università, Dipartimento Ingegneria Elettrica e Informazione Università degli Studi di Bologna, Cesena, Italia



- **Differenze nelle caratteristiche cliniche e nelle cause di morte nei pazienti deceduti in Pronto Soccorso immediatamente dopo l'accesso in PS e in attesa di ricovero ospedaliero**  
Galati Elisabetta, Fratini Paolo, Cesaro Claudio, Capolino Alessandro, De Marco Francesca, Valli Gabriele, Ruggieri Maria Pia  
Azienda Ospedaliera San Giovanni Addolorata, UOC Pronto Soccorso e Breve Osservazione, Roma, Italia, Azienda Ospedaliera San Giovanni Addolorata, UOC Pronto Soccorso e Breve Osservazione, Roma, Italia, Sapienza, Università di Roma, Scuola di Specializzazione in Medicina d'Emergenza-Urgenza, Roma, Italia
- **Intubare o non intubare? Hub o Spoke?**  
Petroni Gian Marco, De Sanctis Francesca, Marinangeli Franco, Caminiti Giuseppe, Cesarino Biagio  
Anestesia, rianimazione, terapia intensiva e del dolore, AO Papardo, Messina; Anestesia, Rianimazione, Terapia intensiva e del dolore, IRCCS Bonino Pulejo, Messina; S.S.Anestesia, Rianimazione - Centro studi emergenza sanitaria- Luca Tonini, Istituto di Anestesia e Rianimazione- Università degli studi dell' Aquila, Dipartimento di Medicina Clinica, Sanità pubblica, Scienze della vita e dell'ambiente, L'Aquila
- **Politrauma: l'importanza della precocità delle cure**  
Tullj Stefania, De Sanctis Francesca, Pietropaoli Lina, Petrucci Emiliano, Ciccone Antonello, Marinangeli Franco  
ASL 01 Avezzano-Sulmona-L'Aquila, Ospedale Regionale San Salvatore, L'Aquila, Centro Studi e Ricerca Emergenza Sanitaria "Luca Tonini", Dipartimento Mesva/ Università degli Studi dell'Aquila, Dipartimento MESVA, Università degli Studi dell'Aquila, L'Aquila, Italia, Scuola di Medicina e Scienze della Salute, Università degli Studi G. D'Annunzio Chieti-Pescara, Chieti, Italia
- **La figura del peer support per la rielaborazione di eventi traumatici**  
Zermani Anguissola Isabella  
AUSL di Parma, Ospedale di Fidenza. Emergenza territoriale, Fidenza, Italia
- **L'Infusione Intraossea (I.O.) come alternativa all'accesso venoso in Emergenza: risultati studio osservazionale**  
Zingaretti Luigi, Regnicoli Febbrua  
Asur Marche, Ospedale "SALESI", Ancona, Italia; Università Politecnica delle Marche, UNIVPM, Ancona

**SESSIONE PLENARIA**

LE CONTROVERSIE IN AREA CRITICA

SALA EUROPAUDITORIUM

12.45-13.45 Tavola Rotonda  
La sedazione in Area Critica

**Presidente:** V. M. Ranieri (BO)**Moderatori:** A. Corcione (NA),  
F. R. Pugliese (RM)**Discussant:** F. Agrò (RM),  
E. Bignami (PR), C. Borghi (BO),  
M. Guarino (NA), L. Pisani (BO),  
R. Scala (AR)

13.45-14.45 **LUNCH SYMPOSIUM**

**CPAP O ALTI FLUSSI IN PAZIENTE IPOSSIEMICO?**

SALA ITALIA

**Coordinatore:** P. Navalesi (PD)

Ai partecipanti  
verrà distribuito un Box Lunch

Con il contributo non condizionante di:  
**Intersurgical Spa**

**RIUNIONE STUDIO BILIVER**

SALA ROSSA

Introduzione

A. Pinna (BO), V. M. Ranieri (BO)

Razionale delle Terapie extracorporee  
nell'Insufficienza epatica:  
evoluzione e confronto dei sistemi di  
supporto  
I. Riva (BG)

Studio BILIVER: Presentazione e  
discussione del CRF per la raccolta dati  
A. Siniscalchi (BO)

Accesso riservato

Con il contributo non condizionante di:  
**Aferetica Srl**



15.00-17.00 **SESSIONI IN SALE PARALLELE****ACUTE RESPIRATORY FAILURE** - GLI ASPETTI PRATICI

SALA EUROPAUDITORIUM

**Moderatori:**

E. Bertellini (MO), R. Scala (AR)

- 15.00      Analisi delle tracce sul ventilatore in ventilazione invasiva e non invasiva  
A. Carlucci (PV)
- 15.20      Tutto quello che volete sapere sull'ECMO  
A. Zanella (MI)
- 15.40      Monitoraggio dello scambio gassoso  
F. Schiraldi (NA)
- 16.00      La lettura dell'RX e della TAC del torace  
M. Zompatori (BO)
- 16.20      Tutto quello che volete sapere sull'ECCO2R  
V. M. Ranieri (BO)
- 16.40      Discussione

**ACUTE BRAIN INJURY** - ASPETTI PRATICI

SALA ITALIA

**Moderatori:** G. Nardi (RN), S. Rossi (PR)

- 15.00      Ventilare un paziente con danno cerebrale acuto  
L. Mascia (BO)
- 15.20      Neuroprotezione oggi: menù alla carta  
F. S. Taccone (BRU)
- 15.40      Come valutare la prognosi del danno cerebrale acuto  
L. Mascia (BO)
- 16.00      Monitoraggio della pressione intracranica  
C. Robba (GE)
- 16.20      Discussione

15.00-16.00

**WORKSHOPS IN PARALLELO**

TECH SUITE N. 1 - DRAEGER ITALIA  
Electric impedance tomography  
**Coordinatore:** T. Mauri (MI)

TECH SUITE N. 2 - GETINGE  
Come reclutare il polmone  
**Coordinatore:** G. Bellani (MB)



TECH SUITE N. 3 - VYGON  
Ottimizzazione dell'ossigeno-terapia in  
Area Critica  
**Coordinatore:** S. M. Maggiore (CH)

TECH SUITE N. 4 - ACCURATE  
La videolaringoscopia in Area Critica  
**Coordinatore:** F. Pugliese (RM)

TECH SUITE N. 5 - FISHER & PAYKEL  
HEALTH CARE ITALIA  
Alti flussi  
**Coordinatore:** C. Gregoretti (PA)

TECH SUITE N. 6 - AFERETICA  
Le evidenze cliniche a supporto  
dell'adsorbimento in emoprofusione  
nel paziente critico  
**Coordinatori:** M. D'Arezzo (AN),  
W. Vessalla (AN), A. Siniscalchi (BO)

TECH SUITE N. 7 - ACCURATE - SEDA  
Monitoraggio pressione esofagea con  
simulazione  
**Coordinatore:** L. Appendini (CN)

TECH SUITE N. 8 - B BRAUN  
ECCO2R durante CRRT  
**Coordinatore:** V. Fanelli (TO)

16.10-17.10

**WORKSHOPS IN PARALLELO**

SALA AZZURRA - ACCURATE  
ECMO CPR  
**Coordinatori:** V. Fanelli (TO)  
A. Costamagna (TO)

TECH SUITE N. 1 - DRAEGER ITALIA  
Electric impedance tomography  
**Coordinatore:** T. Mauri (MI)

TECH SUITE N. 2 - GETINGE  
Come reclutare il polmone  
**Coordinatore:** G. Bellani (MB)

TECH SUITE N. 3 - VYGON  
Ottimizzazione dell'ossigeno-terapia in  
Area Critica  
**Coordinatore:** S. M. Maggiore (CH)

TECH SUITE N. 4 - ACCURATE  
La Videolaringoscopia in Area Critica  
**Coordinatore:** F. Pugliese (RM)

TECH SUITE N. 5 - FISHER & PAYKEL  
HEALTH CARE ITALIA  
Alti flussi  
**Coordinatore:** C. Gregoretti (PA)

16.10-17.10

**WORKSHOPS IN PARALLELO**

TECH SUITE N. 7 - ACCURATE

Trasporto del paziente critico


Coordinatore: R. Balagna (TO)

TECH SUITE N. 8 - DIMAR

Ventilazione non invasiva del paziente  
ipossimico

Coordinatore: G. Foti (MB)

17.10

**COCKTAIL DI BENVENUTO**

09.00-10.40 **SESSIONI IN SALE PARALLELE**

**SEPSI E MULTIPLE ORGAN FAILURE** - STATO DELL' ARTE  
SALA EUROPAUDITORIUM

**Presidenti:** S. Faenza (BO), S. Nava (BO)

- 09.00 Introduzione ai temi  
G. Bertazzoni (RM)
- 09.10 Lettura Magistrale:  
Immunologia della sepsi  
M. Girardis (MO)
- 09.30 Lettura Magistrale:  
Emodinamica e Sepsis  
R. Fumagalli (MI)
- 09.50 Lettura Magistrale:  
Sepsis e multi-resistenza  
P. Viale (BO)
- 10.10 Lettura Magistrale:  
Trattamenti avanzati della sepsi  
M. Antonelli (RM)
- 10.30 Take home message  
G. Bertazzoni (RM)

**STABILIZZAZIONE E TRASPORTO DEL PAZIENTE CRITICO** - STATO DELL' ARTE

SALA ITALIA

**Presidenti:** R. Balagna (TO),  
F. R. Pugliese (RM)

- 09.00 Introduzione ai temi – F. Agrò (RM)
- 09.10 Lettura Magistrale: Fisiopatologia  
durante il trasporto del paziente critico  
G. Fiore (TO)
- 09.30 Lettura Magistrale: Equipaggiamento e  
tecnologia del trasporto  
A. Peratoner (TS)
- 09.50 Lettura Magistrale: Rianimazione  
cardiopulmonare sulla scena dell'evento  
V. Procacci (BA)
- 10.10 Lettura Magistrale: Rianimazione  
Cardio-Polmonare durante il trasporto  
F. Semeraro (BO)
- 10.30 Take home message - F. Agrò (RM)



11.00-12.30 **SESSIONI IN SALE PARALLELE**

**SEPSI E MULTIPLE ORGAN FAILURE** - ASPETTI PRATICI

SALA EUROPAUDITORIUM

**Moderatori:** G. Bertazzoni (RM),  
M. Zoli (BO)

Nell'Adulto:

11.00 La gestione delle prime 3 ore  
A. Fabbri (FC)

11.20 La gestione nelle ore successive  
R. Fumagalli (MI)

Nel Bambino:

11.40 La gestione nelle prime 3 ore  
R. Lubrano (RM)

12.00 La gestione nelle ore successive  
F. Caramelli (BO)

**STABILIZZAZIONE E TRASPORTO DEL PAZIENTE**

**CRITICO** - ASPETTI PRATICI

SALA ITALIA

**Moderatori:** F. Agrò (RM),  
V. Procacci (BA)

11.00 Gestione del dolore durante il trasporto  
del paziente critico


R. M. Melotti (BO)

11.20 Trasporto del paziente  
traumatizzato

C. Coniglio (BO)

11.40 Il trasporto in Elicottero

R. Balagna (TO)



11.00-12.30 Comunicazioni Orali

**ACUTE RESPIRATORY FAILURE** - COMUNICAZIONI ORALI - Moderatori: S. Nava (BO), V. M. Ranieri (BO)

SALA ROSSA

- **Efficacia e sicurezza di un sistema CRRT plus ECCO2R nel consentire un protocollo di ventilazione ultraprotettiva in pazienti affetti da insufficienza renale acuta**  
Alessandri Francesco, Maldarelli Federica, D'Albo Rosanna, Pugliese Francesco, Ranieri Marco Vito  
Alma Mater Studiorum Università di Bologna, Policlinico Sant'Orsola Dipartimento di Scienze Mediche e Chirurgiche, Bologna, Italia, Sapienza Università di Roma, Policlinico Umberto I, Dipartimento di Anestesia e Rianimazione, Roma, Italia, Sapienza Università di Roma, Policlinico Umberto I, Sapienza Università di Roma/Dipartimento di Anestesia e Rianimazione, Roma, Italia
- **Gestione interdisciplinare della criticità respiratoria: esperienza dell'Area Critica Humanitas Gradenigo**  
Purro Andrea, Deiana Cecilia, Carbone Giorgio  
Humanitas Gradenigo, Emergenza – Area Critica, Torino
- **Utilità dell'emogasanalisi nel predire il lung injury nel trauma toracico chiuso**  
Carlino Maria Viviana, Sforza Alfonso, Izzo Arturo, Arnone Maria Immacolata, Guarino Mario  
Azienda Ospedaliera dei Colli, Ospedale C.T.O., Napoli
- **Polmoniti virali nella stagione influenzale. Studio in pronto soccorso**  
Di Biagio Valentina, Cedrone Maria Civita, Leonardil Annalisa, Valeriano Camilla, Spagnoello Ornella, Viscido Agnese, Pierangeli Alessandra, Gentile Massimo, Antonelli Guido, Borrazzo Cristian, Mastroianni Claudio, Ceccarellil Giancarlo, Dettorre Gabriella  
La Sapienza Roma, Policlinico Umberto I: Dip. Di Emergenza, Dip. Di Medicina Molecolare, Dip. di Sanità Pubblica e Malattie Infettive, Roma
- **L'insufficienza respiratoria acuta intraospedaliera: analisi del fenomeno. Dati preliminari**  
Di Nardo Valerio, Scimmi Mauro, Capobianco Gianluca, Del Grande Andrea  
Azienda Ospedaliera "S. Maria" di Terni, Dipartimento Emergenza-Accettazione, Terni

- **Dalla valutazione al soddisfacimento del bisogno nutrizionale del paziente in terapia intensiva**  
Fischetti Simone Pietro, Purro Andrea, Borsari Margherita, Bongiovanni Daria  
Humanitas Gradenigo, Servizio di Urgenza-Emergenza - Servizio di Terapia Intensiva, Torino
- **Il monitoraggio in Pronto Soccorso della saturazione di ossigeno in pazienti con insufficienza respiratoria acuta**  
Iaccarino Ciro, Rosa Antonello, Cipollone Lorena, Pellegrino Eugenia, Bresciani Emanuela, Suppa Marianna  
Policlinico Umberto I, Sapienza Università di Roma, UOC Medicina d'Emergenza ed Urgenza, Roma, Italia
- **Elevati valori di pressione transpolmonare dinamica e di volume corrente sono associati a fallimento della ventilazione meccanica non invasiva nei pazienti con insufficienza respiratoria de novo**  
Marchioni Alessandro, Tonelli Roberto, Pisani Lara, Fantini Riccardo, Tabbi Luca, Castaniere Ivana, Nava Stefano, Clini Enrico  
Università degli Studi di Bologna, Dipartimento di Medicina Specialistica, Diagnostica e Sperimentale; Università degli Studi di Modena e Reggio Emilia, AOI Policlinico di Modena, Unità di Terapia Sub-intensiva Respiratoria; Università degli Studi di Modena e Reggio Emilia, Clinical and Experimental Medicine PhD Program, Modena


**SEPSI E MULTIPLE ORGAN FAILURE** - COMUNICAZIONI ORALI - Moderatori: V. Fanelli (TO), F. Taccone (BRU)

**SALA AZZURRA**

- **Old subjects with sepsis: trend analysis of case fatality rate in the Emergency Department**  
Morelli Alice, Benazzi Barbara  
Dipartimento di Emergenza, Ospedale Morgagni Pierantoni di Forlì, Forlì
- **qSOFA e temperatura corporea: una semplice strategia per valutare i pazienti cirrotici con sepsi nel Dipartimento di Emergenza- Urgenza?**  
Nizza Daniela, Di Micoli Antonio, Cavazza Mario  
Alma Mater Studiorum Università di Bologna, Policlinico Sant'Orsola Malpighi, Bologna

- **Ringer lattato versus soluzione fisiologica nella rianimazione volemica dei pazienti con sepsi e shock settico**  
Pagano Antonio, Porta Giovanni, Bosso Giorgio, Allegorico Enrico, Serra Claudia, Numis Fabio  
ASL Napoli 2 Nord, Santa Maria Delle Grazie, Napoli, Asl Napoli 2 Nord, Santa Maria Delle Grazie, Pozzuoli
- **Pensavo fosse sepsi invece era leucemia!**  
Parisi Carmen Vita, De Luca Paola, Dell'Aquila Paola, De Matteis Sandra Anna, Costagliola Claudia, Pozzessere Piero, Coniglio Giuseppe, Pistone Antonella, Sollazzo Enza Pia, Procacci Vito  
SIMEU, Policlinico di Bari MeChAU, Bari, Italia, SIMEU, Policlinico di Bari Scuola di specializzazione di medicina d'emergenza urgenza, Bari
- **Gestione della sepsi in Pronto Soccorso**  
Persico Stella Luigi, Carfora Monica, Meloni Anna Maria, Duro Lucia, Fravolini Francesca, Bongiovanni Cristina, Saggese Maria Paola  
ASL ROMA 1, Santo Spirito, UOC Pronto Soccorso e Medicina d'Urgenza, Roma
- **L'impiego del Cytosorb nel trattamento "rescue" della MOF correlata a SEU in paziente pediatrico.**  
Milella Leonardo, Raimondo Pasquale, Lombardi Nadia, Cito Fabiana, Lasorella Maria Luigia, Ficarella Maria Teresa, Moliterni Paola, Calabrese Gerolmina, Sisto Michele, Santangelo Luisa, Torres Diletta, Carbone Vincenza, Giordano Mario  
Policlinico, Ospedale Pediatrico G. XXIII: Dipartimento di Anestesia e Rianimazione, Dipartimento di Nefrologia Pediatrica, Bari, Università degli Studi di Foggia, OO. RR. di Foggia - Dipartimento di Anestesia e Rianimazione, Foggia
- **La lunga strada verso una diagnosi difficile: da bronchite ad aortite**  
Tua Aldo, Tonello Nadir, Grillenzoni Luca, Ubertalli, Ape Alessandro  
ASL BI, Ospedale degli Infermi, Biella

- **Analisi dei decessi avvenuti in PS prima del ricovero ospedaliero: effetto del sovraffollamento sul numero dei decessi in PS in attesa del ricovero ospedaliero**  
Bucci Chiara, Cennamo Elisa, Casaboni Silvia, Giuliani Maria Laura, Papasidero Dafne, Piana Cristina, De Marco Francesca, VALLI GABRIELE, Ruggieri Maria Pia  
A.O. San Giovanni Addolorata, Dipartimento d'Emergenza e Accettazione, Roma, Italia, Università "La Sapienza" di Roma, Scuola di Medicina d'Emergenza e Urgenza, Roma, Italia
- **Uso nella pratica clinica delle linee guida IDSA/ATS nelle VAP, HAP e CAP severe: esperienza preliminare Aquilana**  
Vergani Cinzia, Zugaro Antonello, Carrocci Chiara, Battistini Luca, Marinangeli Franco, Ciccone Antonello, Petrucci Emiliano  
Centro studi emergenza sanitaria Luca Tonini-Istituto di Anestesia e Rianimazione, Università dell'Aquila, Responsabile U.O. Rianimazione, Ospedale San Salvatore, L'Aquila, Scuola di specializzazione Anestesia e Rianimazione, Università dell'Aquila, U.O. Rianimazione, Ospedale San Salvatore, L'Aquila, Università dell'Aquila, L'Aquila





**SESSIONE PLENARIA - LE CONTROVERSIE IN AREA**

CRITICA

SALA EUROPAUDITORIUM

12:45-13:45 Tavola Rotonda  
Trattamento della Sepsis per aree di cura:  
come garantire la continuità assistenziale

**Presidente:** V. M. Ranieri ( BO)  
**Moderatori:** M. Calci (UD),  
M. Girardis (MO)  
**Discussant:** A. Fabbri (FC),  
M. Antonelli (RM), R. Fumagalli (MI),  
S. Nava (BO), R. Urbino (TO), P. Viale (BO)

Sessione accreditata ECM

13:45-14:45 **LUNCH SYMPOSIUM**

SALA ITALIA

**Blood Purification nella sepsi  
endotossina mediata**

**Moderatori:** M. Girardis (MO),  
V. M. Ranieri (BO)

13:45 Shock endotossico:  
il trigger e la risposta dell'ospite  
M. Girardis (MO)

14.05

Polymyxin B hemoperfusion in terapia  
intensiva generale:  
da EUPHAS fino a EUPHRATES  
R. Fumagalli (MI)

14.25

Polymyxin B hemoperfusion nel trapianto  
di organo solido  
F. Pugliese (RM)

Ai partecipanti verrà distribuito  
un Box Lunch

Con il contributo non condizionante di:  
**Estor**

14.15-15.00

SALA ROSSA

**L'uso dell'ossigeno in area critica:  
studio clinico "PROXY TRIAL"**

**Coordinatori:** S. M. Maggiore (CH)  
S. Nava (BO), G. Bertazzoni (RM)  
V. M. Ranieri (BO)



15.00 – 16.30 SESSIONI IN SALE PARALLELE

**SEPSI E MULTIPLE ORGAN FAILURE - ASPETTI PRATICI**

SALA EUROPAUDITORIUM

**Moderatori:** F. R. Pugliese (RM),  
M. Girardis (MO)

15.00 CAP e HAP gravi: terapia antibiotica e di supporto  
M. Bartoletti (BO)

15.20 Ricerca ecografica del sito di infezione  
G. A. Cibinel (TO)

15.40 Coagulazione e sepsi  
G. Agnelli (PG)

16.00 Monitoraggio del paziente settico:  
dal pronto soccorso alla terapia intensiva  
E. Mirante (RM)

**STABILIZZAZIONE E TRASPORTO  
DEL PAZIENTE CRITICO - ASPETTI PRATICI**

SALA ITALIA

**Moderatori:** R. Balagna (TO),  
G. Bertazzoni (RM)

15.00 Trasporto intra-ospedaliero del paziente critico  
R. Balagna (TO)

15.20 Trasporto della donna gravida (STAM) e del neonato (STEN)  
M. Dalsasso (PD)

15.40 Il modello di medicalizzazione del 118:  
il medico in ambulanza:  
\*Sempre – V. Procacci (BA)  
\*Quando serve – G. Gordini (BO)

15.00-16.00

**WORKSHOPS IN PARALLELO**

SALA ROSSA  
Meccanica respiratoria  
**Coordinatore:** C. A. Volta (FE)

SALA VERDE  
Rimozione della CO2 durante emofiltrazione: studio clinico "LAKE"  
**Coordinatori:** V. M. Ranieri (BO),  
A. Santoro (BO)  
Accesso riservato

SALA AZZURRA  
Caso clinico di sepsi con trasporto in ECMO  
**Coordinatore:** P. Terragni (SS)

TECH SUITE N. 1 - DRAEGER ITALIA  
Electric impedance tomography  
**Coordinatore:** T. Mauri (MI)

**TECH SUITE N. 2 - GETINGE**

Come reclutare il polmone

**Coordinatore:** A. Zanella (MI)**TECH SUITE N. 3 - VYGON**Ottimizzazione dell'ossigeno-terapia  
in Area Critica**Coordinatore:** S. M. Maggiore (CH)**TECH SUITE N. 4**L'importanza dell'accesso vascolare in  
Area Critica**Coordinatore:** M. Martoni (MI)**TECH SUITE N. 5 - FISHER & PAYKEL  
HEALTH CARE ITALIA**

Alti flussi

**Coordinatore:** D. Grieco (RM)**TECH SUITE N. 6 - AFERETICA**Le evidenze cliniche a supporto  
dell'adsorbimento in emoprofusione  
nel paziente critico**Coordinatori:** M. D'Arezzo (AN),

W. Vessalla (AN),


A. Siniscalchi (BO)

**TECH SUITE N. 7 - ACCURATE**Come impostare il ventilatore  
in area critica**Coordinatore:** T. Tonetti (BO)**TECH SUITE N. 8**

Caso clinico di sepsi con simulazione

**Coordinatori:** R. Heyn (RM),

A. Casini (RM)



**SEGRETERIA ORGANIZZATIVA**

Centro Congressi Internazionale, Via San Francesco da Paola, 37 - 10123 Torino

Tel. 011 2446911 - Fax 011 2446950

info@ccicongress.com - www.ccicongress.com

**ORARI SEGRETERIA E GUARDAROBA**

**Giorno 05/12/2019** ore 07.30 – 17.30 - **Giorno 06/12/19** ore 08.00 – 17.00

**COMUNICAZIONI ORALI**

Il tempo a disposizione per la presentazione **sarà di 8 minuti più 2 di discussione.**

Si rammenta che almeno uno degli autori deve essere iscritto al Congresso.

**CENTRO SLIDE**

E' a disposizione un centro slide per la consegna delle presentazioni delle varie sessioni. Si prega di consegnare le presentazioni con largo anticipo, preferibilmente 2 ore prima, per agevolare l'installazione sui PC di sala. Il file della presentazione deve essere compatibile con il sistema operativo Windows e con Office ultime versioni. Per proiezione di filmati o per altre particolari esigenze tecniche, i Relatori sono pregati di contattare preventivamente la Segreteria Organizzativa. È assolutamente necessario che eventuali files (filmati, video, immagini) siano memorizzati nella stessa cartella della presentazione di Power Point.

I Relatori che utilizzano sistemi Macintosh e presentazioni Keynote sono invitati a convertirli nel formato Power Point prima della loro presentazione.

**SEDE DEL CONGRESSO**

Sede di AREA CRITICA è il prestigioso Palazzo della Cultura e dei Congressi, situato in Piazza della Costituzione, 4/a nel quartiere fieristico di Bologna, a pochi minuti dalla stazione ferroviaria e dal centro storico.

Tel. +39 051 637 5111 - Fax +39 051 637 5170 - www.bolognacongressi.it

**COME RAGGIUNGERE LA SEDE / in treno**

La Stazione Centrale di Bologna rappresenta uno dei più grandi snodi ferroviari a livello nazionale ed europeo. È situata a pochi passi dal centro storico e a meno di 3 Km dal quartiere fieristico.

L'autobus (linee 35, 38 e navetta F) la collega al quartiere fieristico e al polo congressuale.

Stazione - Fiera/Polo Congressuale = linea 35 e 38

Fiera/Polo Congressuale - Stazione = linea 35 e 39

**COME RAGGIUNGERE LA SEDE / in aereo**

L'aeroporto intercontinentale "Guglielmo Marconi" garantisce il collegamento con le principali destinazioni italiane ed internazionali e dista da Bologna Fiere 15 minuti in taxi e 50 minuti in bus. L'aeroporto è direttamente collegato alla stazione ferroviaria e al centro di Bologna con il comodo servizio navetta AEROBUS BLQ. Il prezzo della corsa semplice è di 6 euro. Per ulteriori informazioni su orari e percorsi, consultare il sito [www.aerobus.bo.it](http://www.aerobus.bo.it)

**COME RAGGIUNGERE LA SEDE / in auto**

Bologna è facilmente raggiungibile da molte città italiane, in quanto la sua tangenziale funge da raccordo tra le maggiori autostrade. L'Autostrada del Sole A1 la collega con Milano, Firenze e Roma. L'autostrada A13 collega invece Bologna a Ferrara, Padova e Venezia mentre la A14 la collega a Rimini e Ravenna.

Da Firenze, Milano e Ancona: uscita autostrada A14 "Bologna Fiera".

Da Padova: tangenziale Uscita 7 per Ingresso e Parcheggio Costituzione.

**COME RAGGIUNGERE LA SEDE / in autobus**

Il quartiere fieristico di Bologna è raggiungibile ogni giorno con le linee TPER a tariffa urbana: 28 – 35 e 35/ – 38 – 39.

Stazione - Fiera/Polo Congressuale = linea 35 e 38

Fiera/Polo Congressuale - Stazione = linea 35 e 39

Centro - Fiera e ritorno = linea 28



**QUOTE DI ISCRIZIONE AL CONGRESSO** (IVA 22% inclusa)

Medico	€ 380,00
Under 35	€ 350,00
Infermiere	€ 350,00
Specializzando*	€ 200,00
Operatore socio-sanitario	€ 200,00

\*L'iscrizione alla tariffa ridotta deve essere accompagnata da una certificazione scritta attestante il proprio status.

**La quota d'iscrizione al Congresso include:**

- Partecipazione ai lavori scientifici
- Partecipazione alle sessioni delle aziende sponsor
- Accesso all'area espositiva
- Materiale congressuale
- Attestato di partecipazione

**BADGE**

I partecipanti sono pregati di indossare il badge durante tutta la durata del Congresso. Non sarà consentito l'accesso alle sale a coloro che ne saranno privi.

**ATTESTATO DI PARTECIPAZIONE**

Gli attestati di partecipazione al Congresso potranno essere scaricati dal sito [www.areacritica2019.it](http://www.areacritica2019.it) dal giorno 07.12.19 al giorno 08.01.20, dall'area "Iscrizione"

del sito utilizzando user e password di accesso al portale fornite al momento dell'iscrizione.

**ESPOSIZIONE TECNICO-SCIENTIFICA**

Nell'ambito del Congresso si svolgerà un'esposizione di prodotti farmaceutici e diagnostici, apparecchiature elettromedicali e pubblicazioni scientifiche.

Saranno allestite le Tech Suite presso le quali si terranno Simposi, Simulazioni e Dimostrazioni pratiche.

**RESPONSABILITA'**

Gli organizzatori non sono responsabili per incidenti personali, smarrimento di effetti personali o danni a proprietà private dei partecipanti e degli accompagnatori che avvengano durante il Congresso.

**VARIAZIONI**

La Segreteria Scientifica e Organizzativa si riservano il diritto di apportare al programma tutte le variazioni che, per ragioni tecnico-organizzative e/o scientifiche, saranno ritenute necessarie. Eventuali aggiornamenti saranno pubblicati sul sito [www.areacritica2019.it](http://www.areacritica2019.it), sul sito [www.ccicongress.com](http://www.ccicongress.com) oppure comunicati direttamente in sede congressuale.



Greater freedom, confident care and designed efficiency in Life Support Ventilation



[ResMed.com/Astral](https://www.resmed.com/Astral)

SPONSOR GOLD



SPONSOR SILVER



Edwards





## SPONSOR BRONZE



## SPONSOR TECNICO







AREA **CRITICA**



**Segreteria Organizzativa:**

**Centro Congressi Internazionale**

Via San Francesco da Paola, 37 - 10123 Torino

Tel. 011 2446911 - Fax 011 2446950

[info@ccicongress.com](mailto:info@ccicongress.com)

[www.ccicongress.com](http://www.ccicongress.com)

